

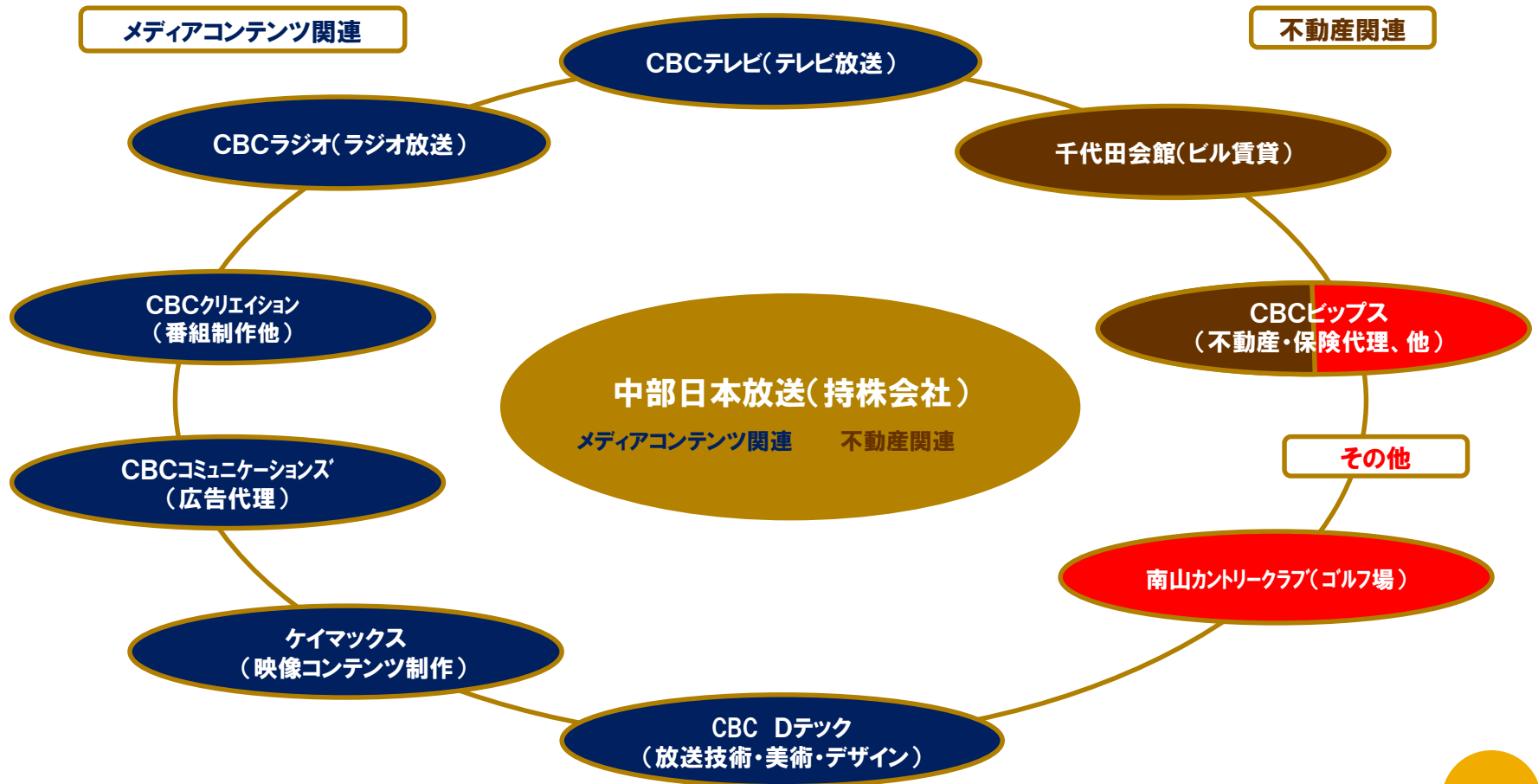
**2024年3月期(第98期)**

**(2023年4月1日～2024年3月31日)**

**決算説明資料**

**中部日本放送株式会社**

# CBCグループ 連結会社一覧



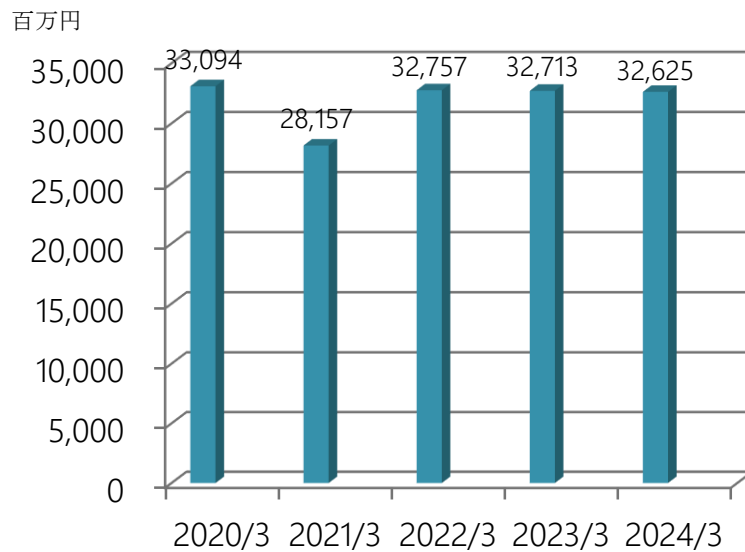
## 2024年3月期（第98期）連結業績

(百万円)

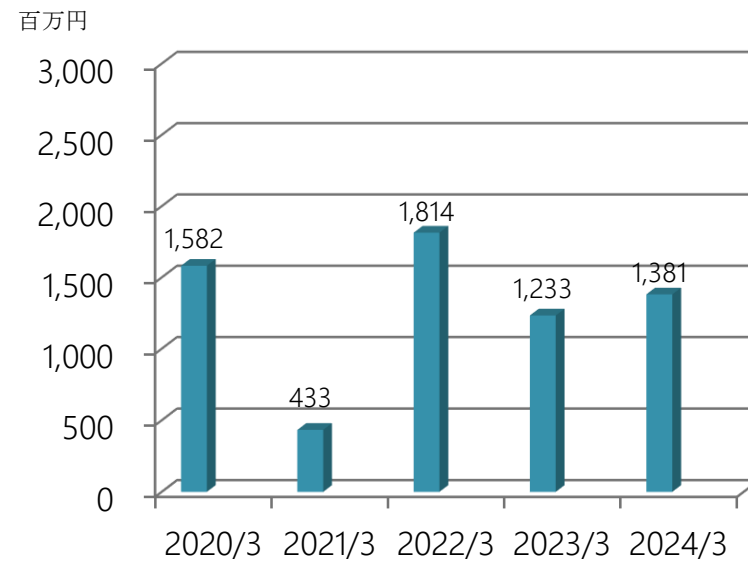
項目	2024/3期	2023/3期	増減額	増減率	備考
売上高	32,625	32,713	△88	-0.3%	2期連続減収
営業利益	1,381	1,233	148	12.0%	2期ぶり増益
経常利益	2,062	1,773	289	16.3%	2期ぶり増益
親会社株主に 帰属する 当期純利益	1,186	1,065	121	11.4%	2期ぶり増益

# 連結業績 推移

## 売上高



## 営業利益



## セグメント別 売上高及び営業利益

(百万円)

セグメント	構成社	売上高	前期比 増減額	前期比 増減率	営業利益	前期比 増減額	前期比 増減率
メディア コンテンツ 関連	中部日本放送 CBCテレビ CBCラジオ CBCクリエイション CBCコミュニケーションズ ケイマックス CBC Dテック	29,818	△87	-0.3%	202	109	117.1%
不動産関連	中部日本放送 (不動産) 千代田会館 CBCビップス (不動産)	1,855	△35	-1.9%	1,080	△33	-3.0%
その他	南山CC CBCビップス	951	34	3.7%	114	34	43.6%
調整額(全社・消去)					△15	38	
合計(連結)		32,625	△88	-0.3%	1,381	148	12.0%

## (株)CBCテレビ 売上高の概要

(百万円)

		金額	前期比 増減額	前期比 増減率
テレビ		21,818	△854	-3.8%
	タイム	6,927	△619	-8.2%
	スポット	13,345	△294	-2.2%
	その他	1,545	59	4.0%
クロスメディア		627	77	14.0%
イベント		531	125	30.8%
ハウジング		699	△71	-9.2%
小計		23,676	△723	-3.0%
グループ請負		134	0	0.5%
合計		23,810	△723	-2.9%

# (株)CBCラジオ 売上高の概要

(百万円)

		金額	前期比 増減額	前期比 増減率
ラジオ放送事業		2,217	10	0.5%
	タイム	1,438	△17	-1.2%
	スポット	764	25	3.5%
	その他	15	1	14.5%
合計		2,217	10	0.5%

# 連結貸借対照表 (要約)

(百万円)

科目		2024/3月末	前期末比 増減	科目		2024/3月末	前期末比 増減
流動資産	現金及び預金	12,980	2,650	流動負債	支払手形及び買掛金	265	13
	受取手形及び売掛金	7,267	△159		未払費用等	3,587	367
	有価証券	400	200		その他流動負債	2,094	464
	棚卸資産	46	3	固定負債	退職給付に係る負債	938	△1,022
	その他	2,588	△167		繰延税金負債	5,532	2,855
固定資産	有形固定資産	33,408	△864		長期預り保証金	4,067	△53
	無形固定資産	1,164	△118		その他固定負債	193	△18
	投資その他の資産	28,940	9,826	負債合計	16,680	2,604	
純資産	資産合計	86,795	11,369	株主資本	55,982	790	
				その他の包括利益累計額	12,662	7,917	
				非支配株主持分	1,470	56	
				純資産合計	70,115	8,764	
負債純資産合計				86,795	11,369		



## 期末配当金

	2024/3期	2023/3期
1株当たり 期末配当金	10.0円	10.0円
内訳	普通配当 10円	普通配当 10円

## (参考) 年間配当金

	2024/3期	2023/3期
1株当たり 年間配当金	15.0円	15.0円
内訳	第2四半期末:普通配当 5円 期末:普通配当 10円	第2四半期末:普通配当 5円 期末:普通配当 10円

## 次期の連結業績予想 及び 配当予想

(百万円)

通 期	2025/3期 通期(予想)	2024/3期 通期	増減率
売上高	33,090	32,625	1.4%
営業利益	1,390	1,381	0.6%
経常利益	1,890	2,062	-8.4%
親会社株主に帰属する 当期純利益	1,090	1,186	-8.2%
配当金	15.0円 第2四半期末(5.0円) 期末(10.0円)	15.0円 第2四半期末(5.0円) 期末(10.0円)	---

## 将来見通しに関する注意事項

本資料に記載されている業績見通し等の将来に関する記述は、当社が現在入手している情報及び合理的であると判断する一定の前提に基づいており、実際の業績等は様々な要因により大きく異なる可能性があります。