

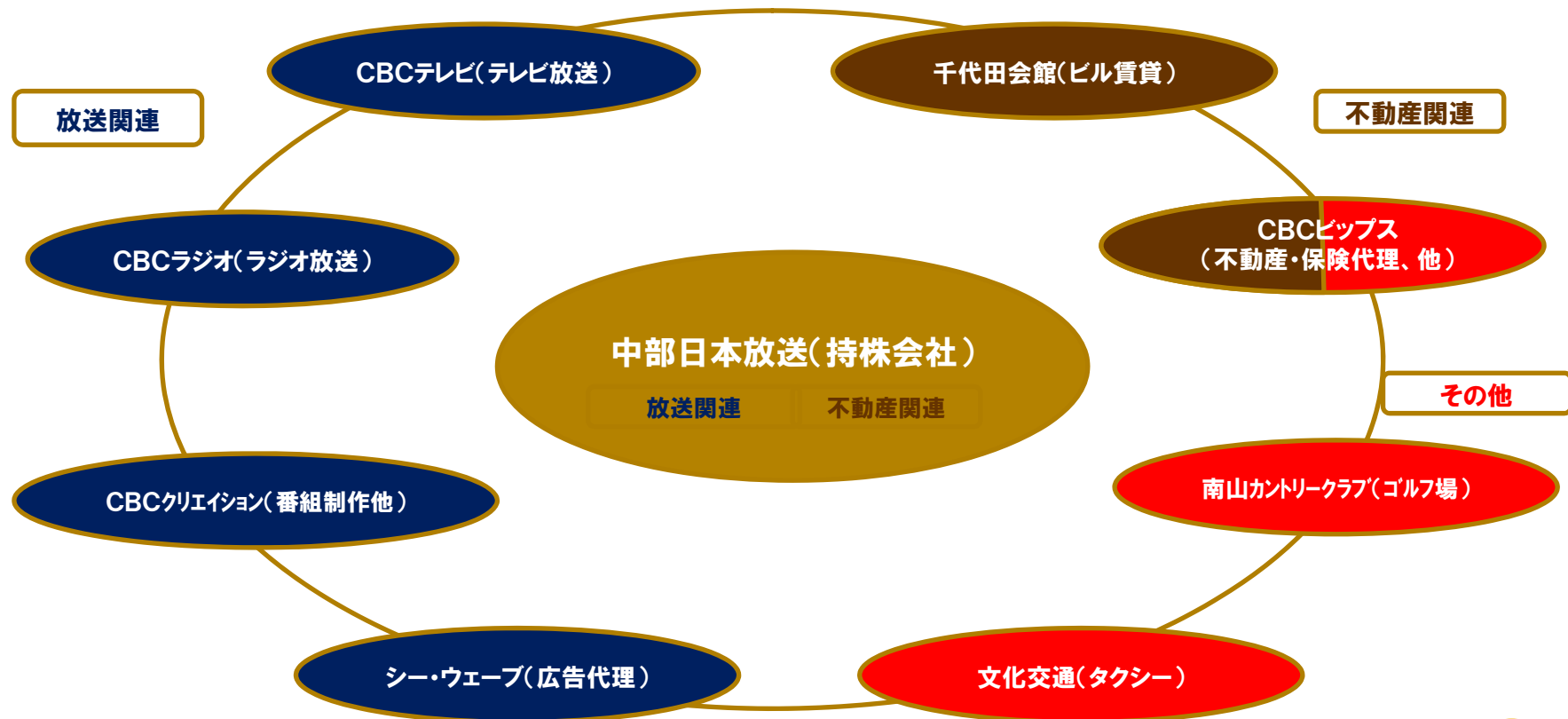
**平成29年3月期(第91期)**

(平成28年4月1日～平成29年3月31日)

# **決算説明資料**

**中部日本放送株式会社**

# CBCグループ 連結会社一覧



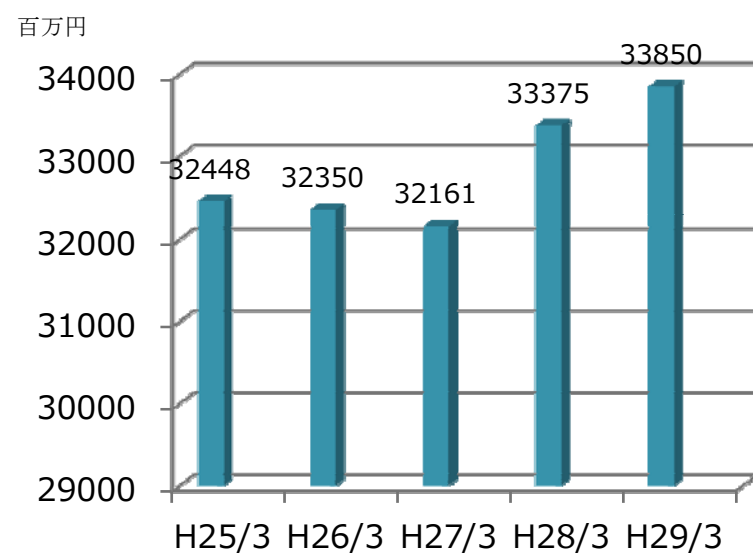
## 平成29年3月期（第91期）連結業績

(百万円)

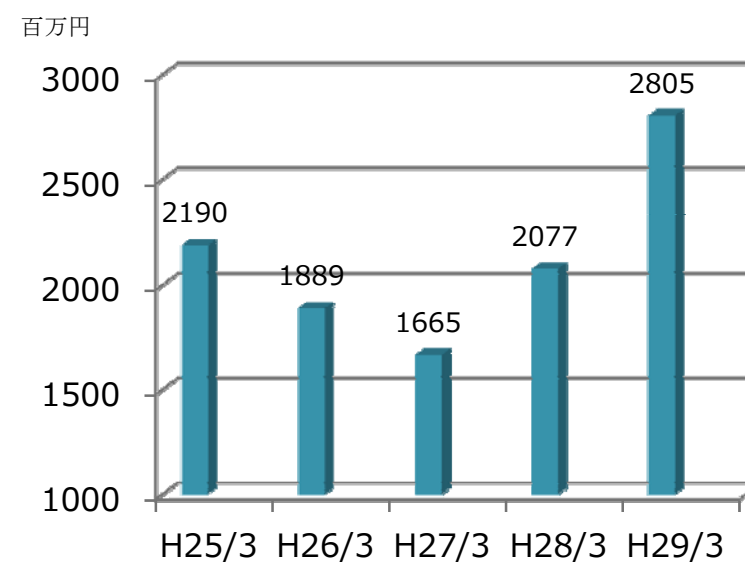
項目	H29/3期	H28/3期	増減額	増減率	備考
売上高	33,850	33,375	475	1.4%	2期連続増収
営業利益	2,805	2,077	727	35.0%	2期連続増益
経常利益	3,152	3,683	△530	-14.4%	2期ぶり減益
親会社株主に 帰属する 当期純利益	2,051	2,298	△247	-10.8%	3期ぶり減益

## 連結業績 推移

### 売上高



### 営業利益



## セグメント別 売上高及び営業利益

(百万円)

セグメント	構成社	売上高 (外部)	前期比 増減額	前期比 増減率	営業利益	前期比 増減額	前期比 増減率
放送関連	中部日本放送 CBCテレビ CBCラジオ CBCクリエイション シー・ウェブ	30,848	383	1.3%	1,731	646	59.6%
不動産関連	中部日本放送 (不動産) 千代田会館 CBCビッツ (不動産)	1,581	91	6.2%	973	100	11.5%
その他	南山CC CBCビッツ 文化交通	1,420	0	0.0%	123	4	3.8%
セグメント間取引消去					△23	△23	
合計(連結)		33,850	475	1.4%	2,805	727	35.0%

## (株)CBCテレビ 売上高の概要

(百万円)

区分		売上高	前期比 増減額	前期比 増減率
テレビ		24,234	875	3.7%
	タイム	6,871	△417	-5.7%
	スポット	16,778	1,202	7.7%
	その他	584	90	18.3%
クロスメディア		965	△147	-13.2%
イベント		933	△112	-10.8%
ハウジング		850	△13	-1.6%
小計		26,983	601	2.3%
グループ請負		484	△43	-8.2%
合計		27,467	557	2.1%

## (株)CBCラジオ 売上高の概要

(百万円)

区分		売上高	前期比 増減額	前期比 増減率
<b>ラジオ放送事業</b>		<b>2,507</b>	<b>68</b>	<b>2.8%</b>
	タイム	1,302	△38	-2.9%
	スポット	1,182	111	10.4%
	その他	23	△3	-13.1%
<b>受託派遣事業</b>		<b>348</b>	<b>5</b>	<b>1.6%</b>
<b>合計</b>		<b>2,856</b>	<b>74</b>	<b>2.7%</b>

## 連結貸借対照表 (要約)

(百万円)

科目		H29/3月末	前期末比 増減	科目		H29/3月末	前期末比 増減
流動資産	現金及び預金	12,027	△2,104	流動負債	支払手形及び買掛金	198	△17
	受取手形及び売掛金	7,573	△234		未払費用等	3,768	76
	有価証券	200	△554		その他流動負債	2,401	501
	たな卸資産	63	△7	固定負債	退職給付に係る負債	4,679	18
	繰延税金資産	428	31		繰延税金負債	2,077	507
	その他	3,153	△495		長期預り保証金	5,385	△363
	貸倒引当金	△7	2		その他固定負債	375	△122
				負債合計	18,886	599	
固定資産	有形固定資産	27,910	4,555	純資産	株主資本	49,681	1,364
	無形固定資産	556	218		その他の包括利益累計額	2,342	1,507
	投資その他の資産	19,787	2,084		非支配株主持分	781	23
				純資産合計	52,806	2,895	
資産合計		71,693	3,495	負債純資産合計		71,693	3,495



## 次期の連結業績予想及び配当予想

(百万円)

	H30/3期 第2四半期	H29/3期 第2四半期	増減率
売上高	16,800	16,631	1.0%
営業利益	840	990	-15.2%
経常利益	1,020	1,180	-13.6%
親会社株主に帰属する 四半期純利益	650	786	-17.4%
第2四半期末配当金	5.0円	5.0円	…
	H30/3期 通期	H29/3期 通期	増減率
売上高	34,310	33,850	1.4%
営業利益	2,550	2,805	-9.1%
経常利益	2,890	3,152	-8.3%
親会社株主に帰属する 当期純利益	1,790	2,051	-12.7%
期末配当金	15.0円	18.0円	…

## 将来見通しに関する注意事項

本資料に記載されている業績見通し等の将来に関する記述は、当社が現在入手している情報及び合理的であると判断する一定の前提に基づいており、実際の業績等は様々な要因により大きく異なる可能性があります。