

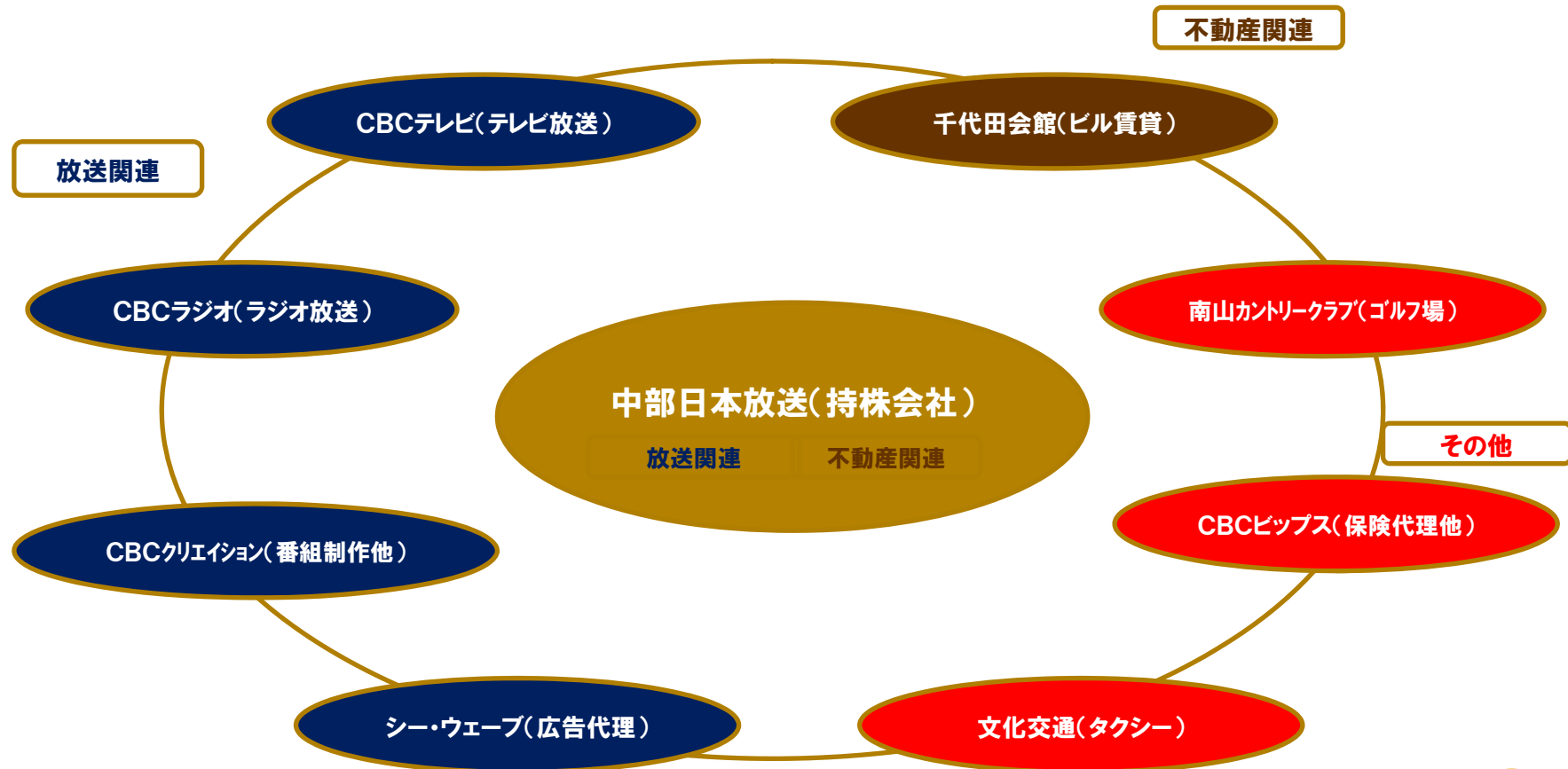
平成28年3月期(第90期) 第2四半期

(平成27年4月1日～平成27年9月30日)

決算説明資料

中部日本放送株式会社

CBCグループ 連結会社一覧



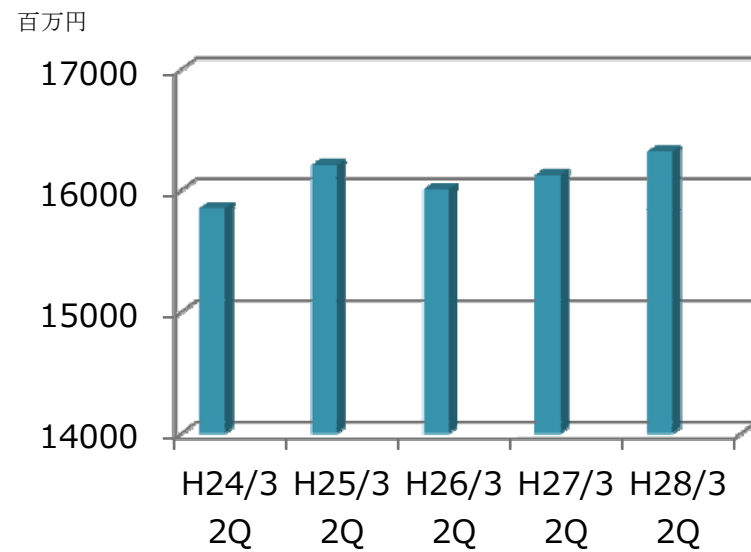
第2四半期 連結業績

(百万円)

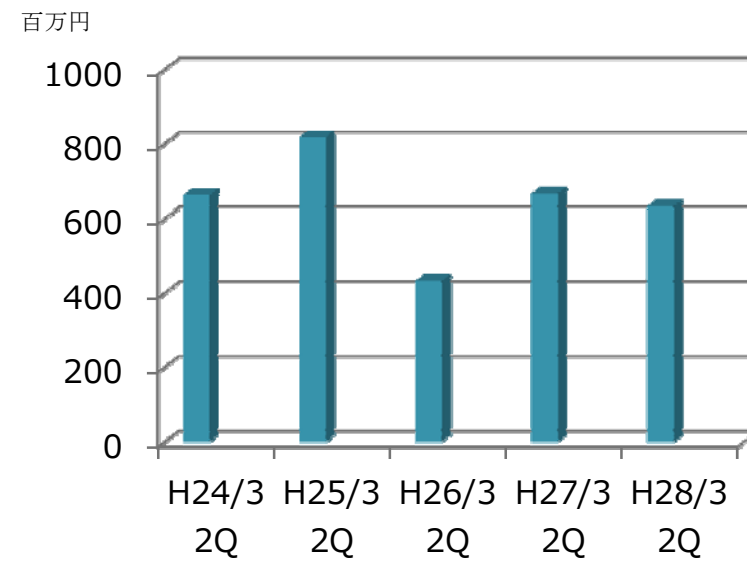
項目	H28/3期 第2四半期	H27/3期 第2四半期	増減額	増減率	備考
売上高	16,317	16,125	192	1.2%	2期連続増収
営業利益	632	666	△34	-5.1%	2期ぶり減益
経常利益	1,043	878	165	18.8%	2期連続増益
親会社株主に 帰属する四半期 純利益	628	538	90	16.8%	2期連続増益

第2四半期 連結業績 推移

売上高



営業利益



セグメント別 売上高及び営業利益

(百万円)

セグメント	構成社	売上高 (外部)	前期比 増減額	前期比 増減率	営業利益	前期比 増減額	前期比 増減率
放送関連	中部日本放送 CBCテレビ CBCラジオ CBCクリエイション シー・ウェブ	14,846	116	0.8%	141	△65	-31.7%
不動産関連	中部日本放送 (不動産) 千代田会館	737	3	0.5%	438	28	7.1%
その他	南山CC CBCビッツ 文化交通	733	72	11.0%	52	2	4.7%
合計(連結)		16,317	192	1.2%	632	△34	-5.1%

(株)CBCテレビ 売上高の概要

(百万円)

区分		売上高	前期比 増減額	前期比 増減率
テレビ		11,135	△182	-1.6%
	タイム	3,708	△67	-1.8%
	スポット	7,246	△132	-1.8%
	その他	180	17	10.5%
クロスメディア		645	71	12.4%
イベント		683	206	43.3%
ハウジング		432	4	1.1%
小計		12,897	99	0.8%
グループ請負		271	△10	-3.7%
合計		13,168	89	0.7%

(株)CBCラジオ 売上高の概要

(百万円)

区分		売上高	前期比 増減額	前期比 増減率
ラジオ放送事業		1,209	△25	-2.1%
	タイム	668	14	2.3%
	スポット	519	△37	-6.7%
	その他	21	△3	-12.5%
受託派遣事業		171	0	0.6%
合計		1,380	△24	-1.7%

連結貸借対照表 (要約)

(百万円)

科目		第2四半期末	前期末比 増減	科目		第2四半期末	前期末比 増減
流動資産	現金及び預金	11,132	△435	流動負債	支払手形及び買掛金	180	26
	受取手形及び売掛金	6,867	△108		未払費用等	3,270	△800
	有価証券	3,565	△197		その他流動負債	1,882	△1,621
	たな卸資産	101	46	固定負債	退職給付に係る負債	2,752	△170
	繰延税金資産	459	△0		繰延税金負債	1,861	△18
	その他	3,046	△247		長期預り保証金	5,987	△149
	貸倒引当金	△8	△0		その他固定負債	527	△29
固定資産	有形固定資産	23,491	5	負債合計	16,463	△2,763	
	無形固定資産	285	△31	純資産	株主資本	46,778	338
	投資その他の資産	17,606	208		その他の包括利益累計額	2,551	1,667
資産合計		66,547	△758	非支配株主持分	753	△0	
				純資産合計	50,084	2,005	
				負債純資産合計	66,547	△758	

連結業績予想及び配当予想

(百万円)

	<今回予想> H28/3期(通期)	<前回予想> H28/3期(通期)	前环比 増減額	前环比 増減率	<前期> H27/3期(通期)
売上高	32,970	32,730	240	0.7%	32,161
営業利益	1,810	1,690	120	7.1%	1,665
経常利益	3,420	2,090	1,330	63.6%	2,086
親会社株主に帰属 する当期純利益	2,040	1,270	770	60.6%	1,312
期末配当金	17.0円	9.5円	---	---	11.0円※

※ 平成27年3月期期末配当金には、創立65周年記念配当金2.5円を含む

将来見通しに関する注意事項

本資料に記載されている業績見通し等の将来に関する記述は、当社が現在入手している情報及び合理的であると判断する一定の前提に基づいており、実際の業績等は様々な要因により大きく異なる可能性があります。