

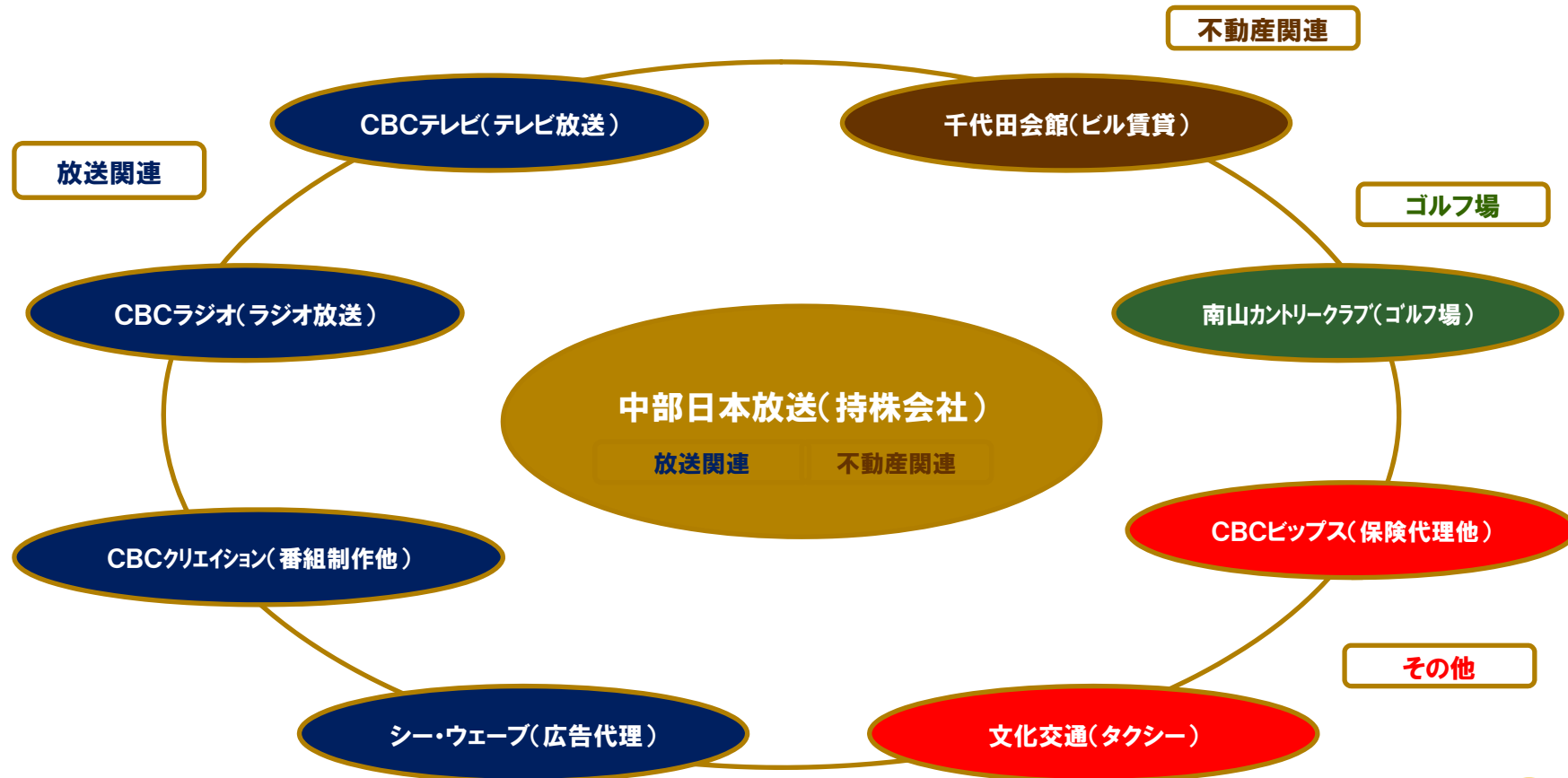
**平成27年3月期(第89期)**

**(平成26年4月1日～平成27年3月31日)**

# **決算説明資料**

**中部日本放送株式会社**

# CBCグループ 連結会社一覧



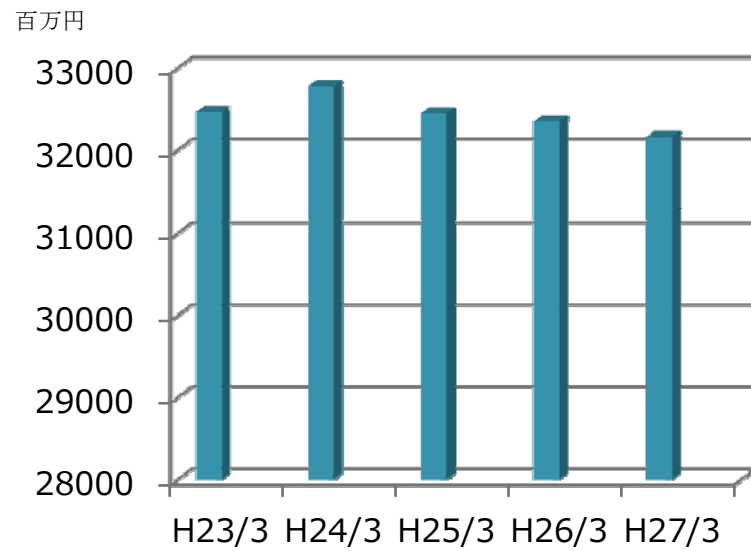
## 平成27年3月期（第89期）連結業績

(百万円)

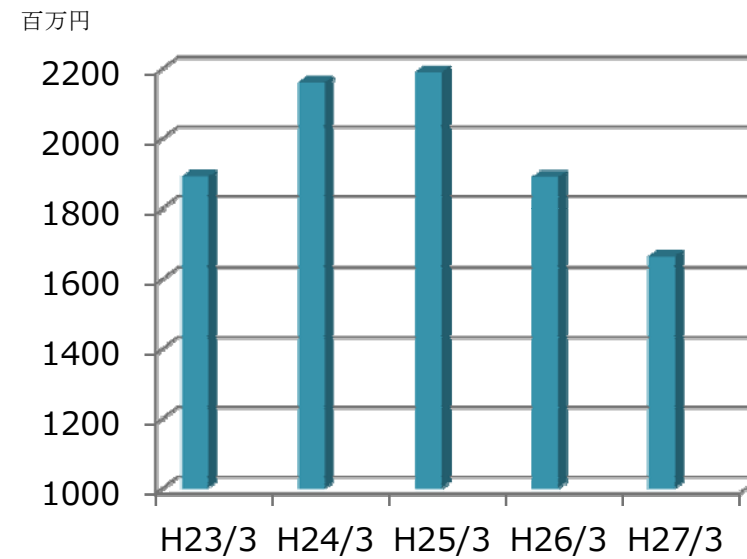
項目	H27/3期	H26/3期	増減額	増減率	備考
売上高	32,161	32,350	△188	-0.6%	3期連続減収
営業利益	1,665	1,889	△224	-11.9%	2期連続減益
経常利益	2,086	2,220	△134	-6.0%	2期連続減益
当期純利益	1,312	1,181	131	11.2%	3期ぶり増益

## 連結業績 推移

### 売上高



### 営業利益



## セグメント別 売上高及び営業利益

(百万円)

セグメント	構成社	売上高 (外部)	前期比 増減額	前期比 増減率	営業利益	前期比 増減額	前期比 増減率
放送関連	中部日本放送 CBCテレビ CBCラジオ CBCクリエイション シー・ウェブ	29,344	△137	-0.5%	979	19	2.0%
不動産関連	中部日本放送 (不動産) 千代田会館	1,446	△27	-1.9%	594	△241	-28.9%
ゴルフ場	南山CC	518	3	0.8%	17	4	30.0%
その他	CBCビップス 文化交通	851	△27	-3.1%	73	△5	-7.1%
合計(連結)		32,161	△188	-0.6%	1,665	△224	-11.9%

## (株)CBCテレビ 売上高の概要

(百万円)

区分		売上高	前期比 増減額	前期比 増減率
テレビ		22,764	△211	-0.9%
	タイム	7,228	△80	-1.1%
	スポット	15,172	△142	-0.9%
	その他	363	10	3.1%
クロスメディア		1,037	△105	-9.3%
イベント		788	84	12.0%
ハウジング		855	4	0.6%
<b>小計</b>		<b>25,445</b>	<b>△228</b>	<b>-0.9%</b>
グループ請負		544	△130	-19.3%
<b>合計</b>		<b>25,990</b>	<b>△358</b>	<b>-1.4%</b>

## (株)CBCラジオ 売上高の概要

(百万円)

区分		売上高	前期比 増減額	前期比 増減率
ラジオ放送事業		2,447	28	1.2%
	タイム	1,299	△0	-0.1%
	スポット	1,117	25	2.3%
	その他	30	3	13.3%
受託派遣事業		340	△2	-0.7%
合計		2,788	25	0.9%

## 連結貸借対照表 (要約)

(百万円)

科目		H27/3期末	前期末比 増減	科目		H27/3期末	前期末比 増減
流動資産	現金及び預金	11,567	△4,135	流動負債	支払手形及び買掛金	154	△129
	受取手形及び売掛金	6,975	△43		未払費用等	4,071	662
	有価証券	3,763	3,304		その他流動負債	3,504	1,681
	たな卸資産	54	△0	固定負債	退職給付に係る負債	2,923	△746
	繰延税金資産	459	77		繰延税金負債	1,879	1,699
	その他	3,293	2,250		長期預り保証金	6,136	△455
	貸倒引当金	△7	△1		その他固定負債	557	△81
				負債合計	19,227	2,630	
固定資産	有形固定資産	23,486	958	純資産	株主資本	46,440	857
	無形固定資産	316	△78		その他の包括利益累計額	884	2,221
	投資その他の資産	17,397	3,366		少数株主持分	754	△11
				純資産合計	48,079	3,067	
資産合計		67,306	5,698	負債純資産合計		67,306	5,698



# 連結業績予想及び配当予想

(百万円)

	H28/3期 第2四半期(予想)	H27/3期 第2四半期	増減率
売上高	16,340	16,125	1.3%
営業利益	470	666	△29.5%
経常利益	670	878	△23.7%
四半期純利益 <sup>※2</sup>	400	538	△25.7%
中間配当金	5.0円	5.0円	
	H28/3期 通期(予想)	H27/3期 通期	増減率
売上高	32,730	32,161	1.8%
営業利益	1,690	1,665	1.5%
経常利益	2,090	2,086	0.2%
当期純利益 <sup>※2</sup>	1,270	1,312	△3.3%
期末配当金	9.5円	11.0円 <sup>※1</sup>	

※1 平成27年3月期期末配当金の内訳 普通配当8.5円 記念配当2.5円(創立65周年記念配当金)

※2 四半期純利益及び当期純利益は平成28年3月期より、親会社株主に帰属する四半期純利益及び親会社株主に帰属する当期純利益にそれぞれ表示変更となります

## 将来見通しに関する注意事項

本資料に記載されている業績見通し等の将来に関する記述は、当社が現在入手している情報及び合理的であると判断する一定の前提に基づいており、実際の業績等は様々な要因により大きく異なる可能性があります。